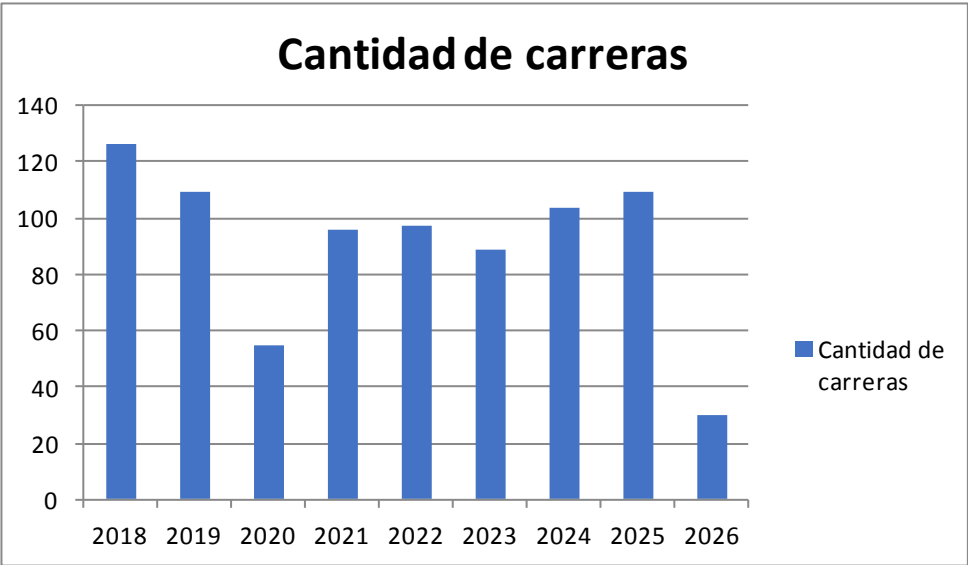


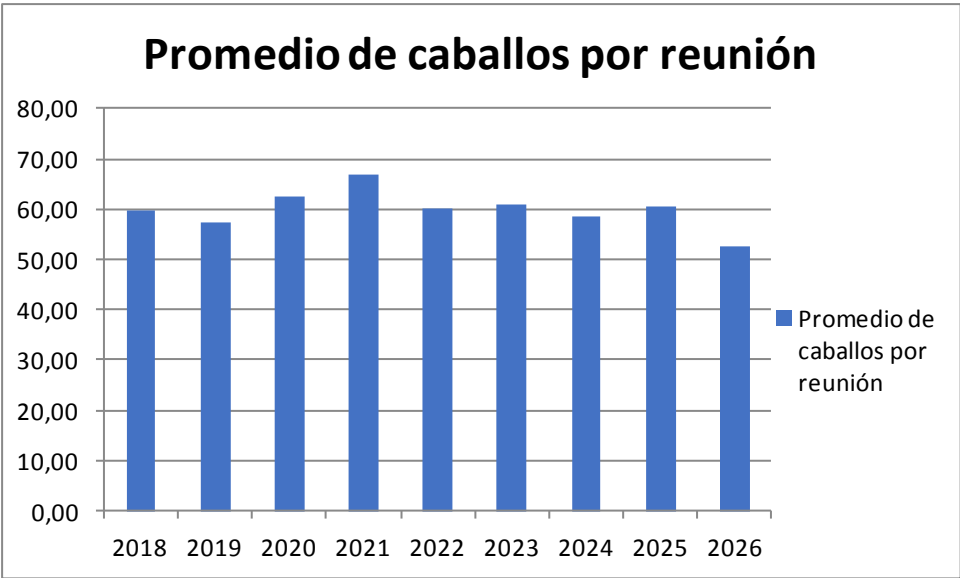
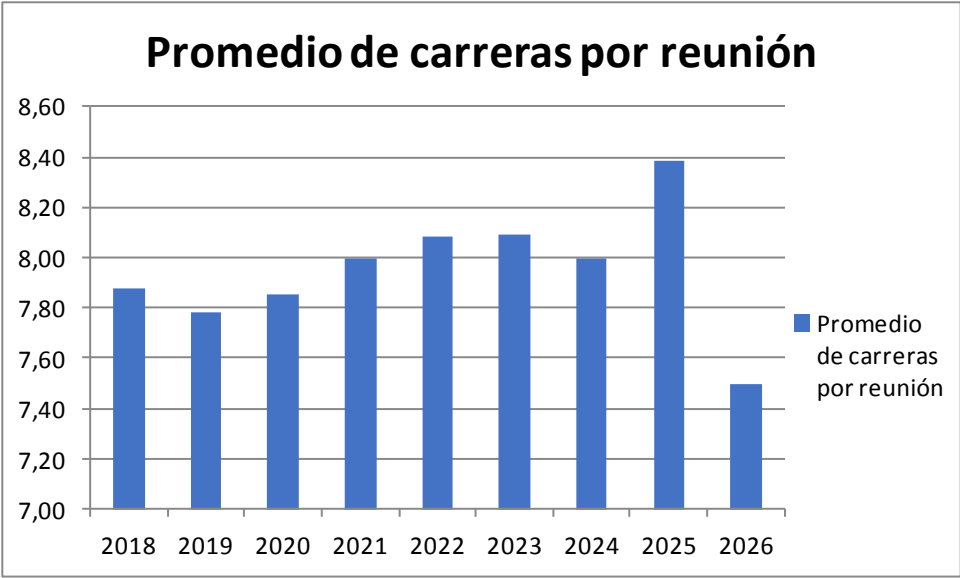
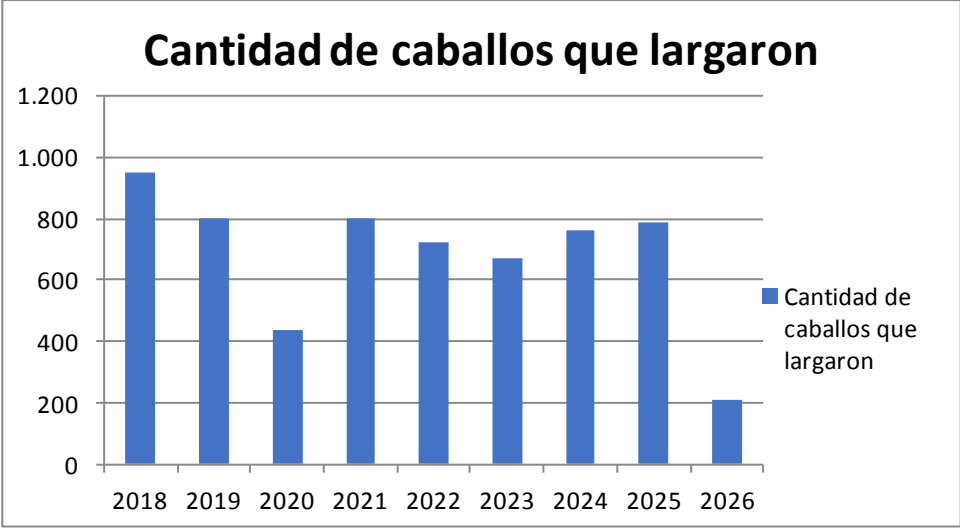
SINT MELO – Indicadores de Reuniones y Competencias celebradas (2018 a 31.03.2026)

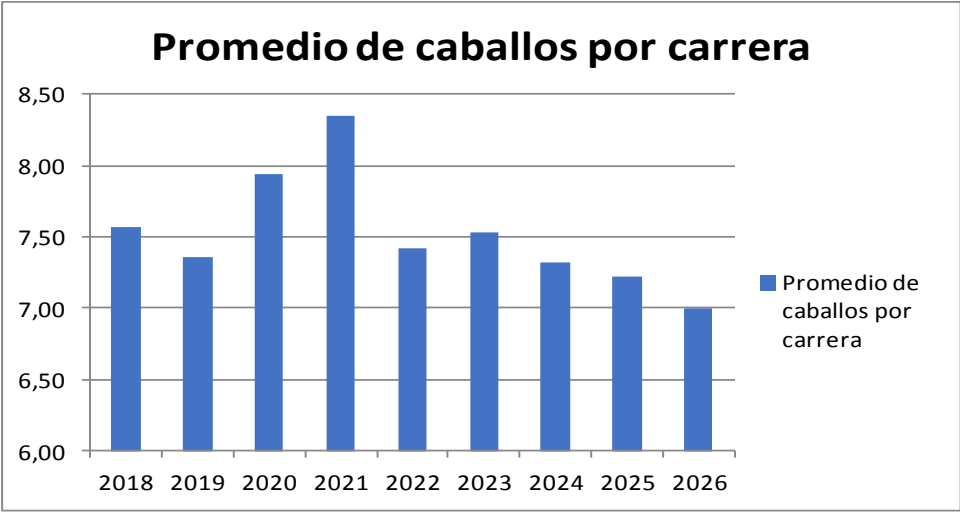
Resumen de los principales aspectos de la actividad hípica llevada a cabo en el Hipódromo de la ciudad de Melo.

I- ACTIVIDAD HÍPICA:

INDICADOR DE ACTIVIDAD	2018	2019	2020	2021	2022	2023	2024	2025	2026 (31/03/2026)
Cantidad de reuniones	16	14	7	12	12	11	13	13	4
Cantidad de carreras	126	109	55	96	97	89	104	109	30
Cantidad de caballos que largaron	953	802	437	801	720	670	762	787	210
Promedio de carreras por reunión	7,88	7,79	7,86	8,00	8,08	8,09	8,00	8,38	7,50
Promedio de caballos por reunión	59,56	57,29	62,43	66,75	60,00	60,91	58,62	60,54	52,50
Promedio de caballos por carrera	7,56	7,36	7,95	8,34	7,42	7,53	7,33	7,22	7,00

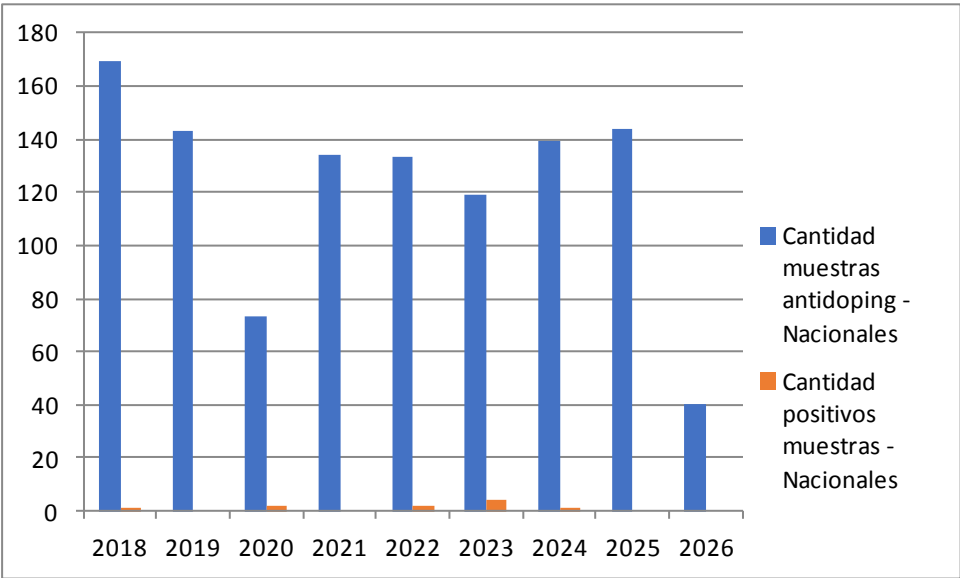






II- CONTROL ANTIDOPING:

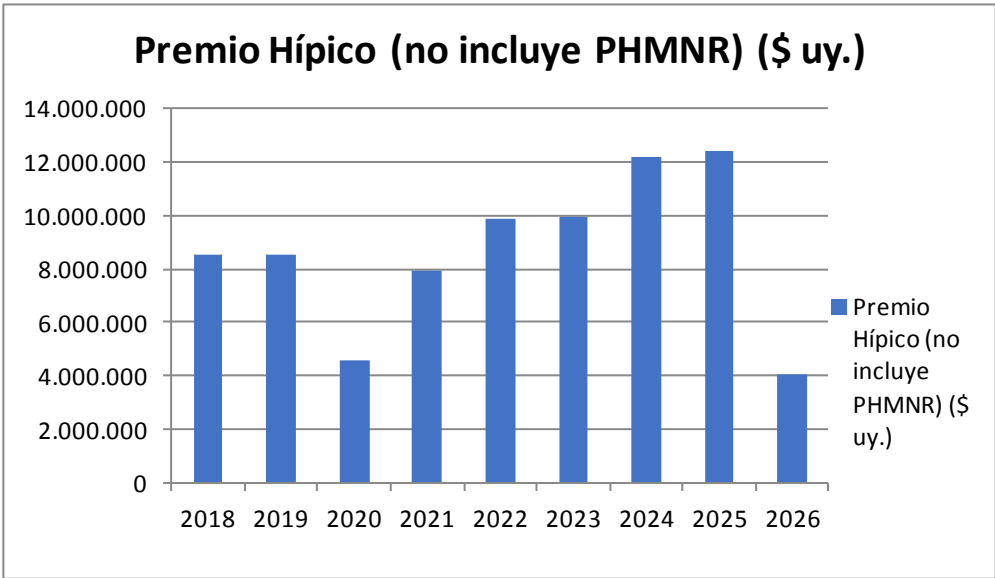
INDICADOR DE ACTIVIDAD	2018	2019	2020	2021	2022	2023	2024	2025	2026 (31/03/2026)
Cantidad muestras antidoping - Nacionales	169	143	73	134	133	119	139	144	40
Cantidad positivos muestras - Nacionales	1	0	2	0	2	4	1	0	0
% positivos en total - Nacionales	0,59%	0,00%	2,74%	0,00%	1,50%	3,36%	0,72%	0,00%	0,00%



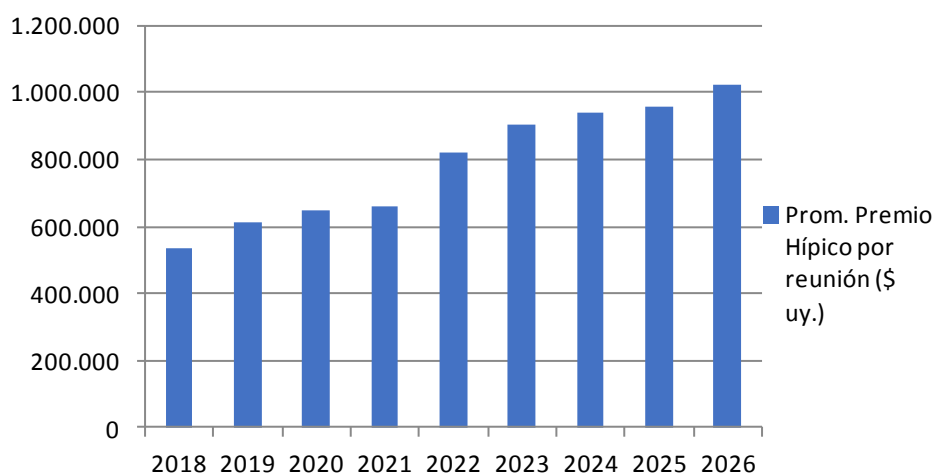


III- PREMIOS HÍPICOS:

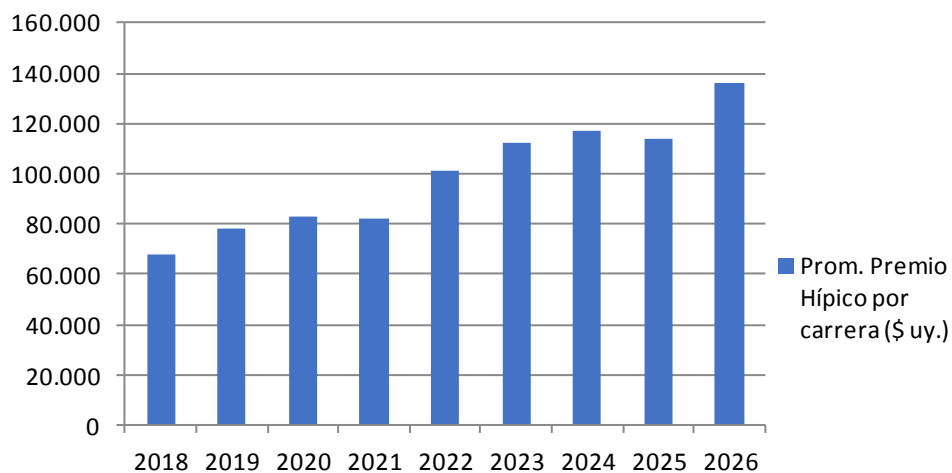
INDICADOR DE ACTIVIDAD	2018	2019	2020	2021	2022	2023	2024	2025	2026 (31/03/2026)
Premio Hípico (no incluye PHMNR) (\$ uy.)	8.541.625	8.562.471	4.547.000	7.910.000	9.853.800	9.970.785	12.184.673	12.439.200	4.085.500
Prom. Premio Hípico por reunión (\$ uy.)	533.852	611.605	649.571	659.167	821.150	906.435	937.283	956.862	1.021.375
Prom. Premio Hípico por carrera (\$ uy.)	67.791	78.555	82.673	82.396	101.586	112.031	117.160	114.121	136.183
PHMNR (monta perdida) (\$ uy.)	1.374.800	1.346.402	753.200	1.345.360	1.549.972	1.528.902	1.878.785	1.876.720	528.500
Prom. PHMNR (monta perdida) por reunión (\$ uy.)	85.925	96.172	107.600	112.113	129.164	138.991	144.522	144.363	132.125
Prom. PHMNR (monta perdida) por carrera (\$ uy.)	10.911	12.352	13.695	14.014	15.979	17.179	18.065	17.218	17.617
Cantidad PHMNR otorgadas	718	588	328	616	530	494	564	569	151
Valor promedio PHMNR (\$ uy)	1.915	2.290	2.296	2.184	2.924	3.095	3.331	3.298	3.500
Promedio cantidad PHMNR por reunión	44,88	42,00	46,86	51,33	44,17	44,91	43,38	43,77	37,75
Promedio cantidad PHMNR por carrera	5,70	5,39	5,96	6,42	5,46	5,55	5,42	5,22	5,03
Inflación (acumulada del año)	7,96%	8,79%	9,41%	7,96%	8,29%	5,11%	5,49%	3,65%	1,68%
T.C. US\$ prom. anual (Interb. Comprador)	30,725	35,255	42,13	43,553	41,168	38,821	40,213	41,081	39,088



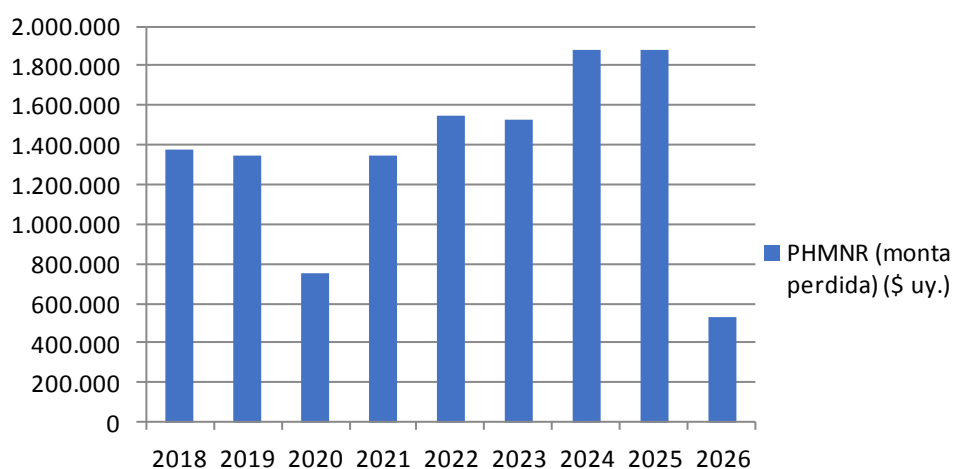
Prom. Premio Hípico por reunión (\$ uy.)

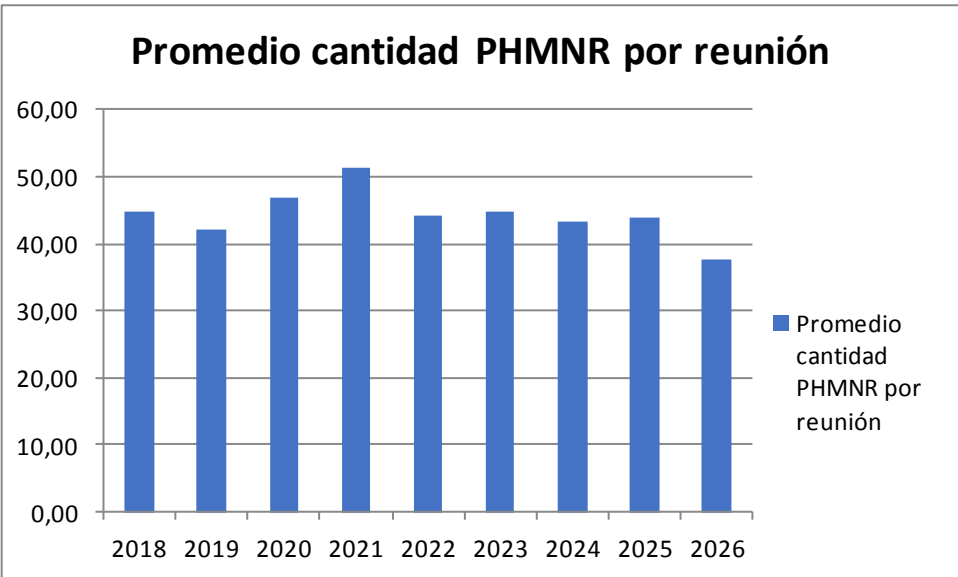
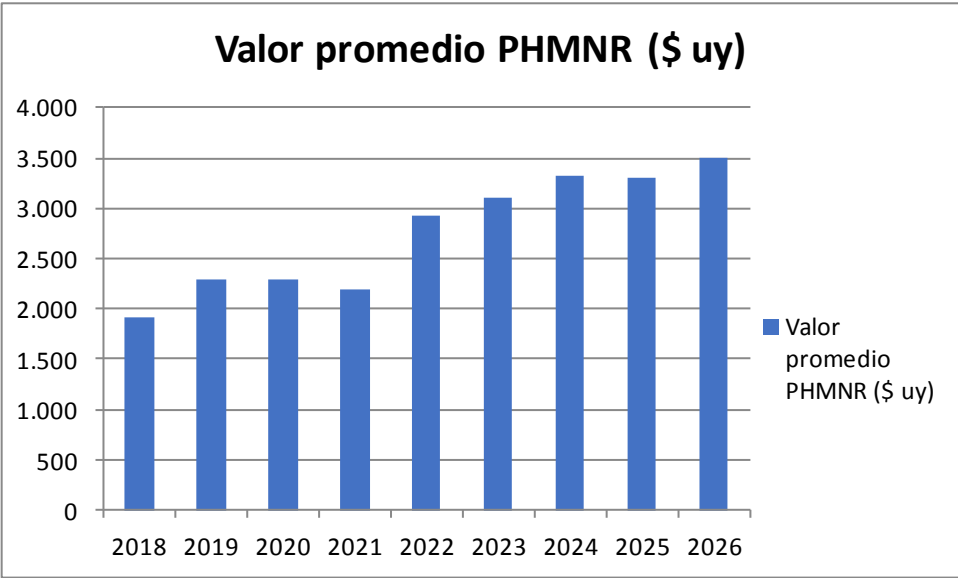
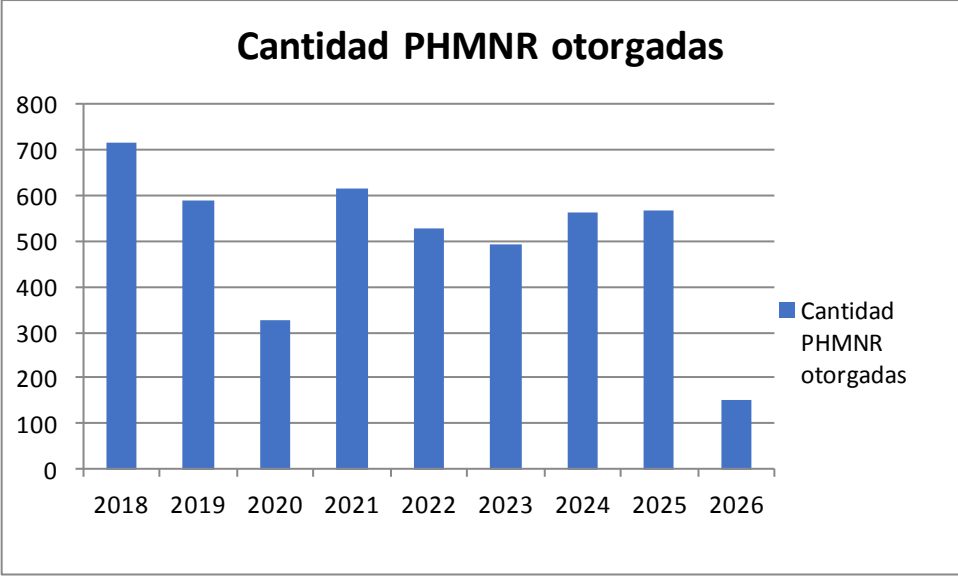


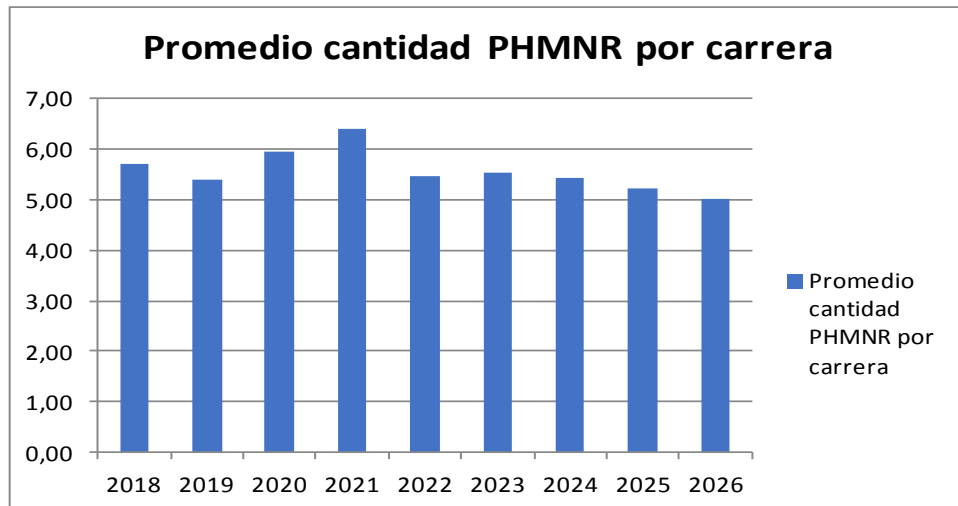
Prom. Premio Hípico por carrera (\$ uy.)



PHMNR (monta perdida) (\$ uy.)







IV- APUESTAS HÍPICAS:

INDICADOR DE ACTIVIDAD	2018	2019	2020	2021	2022	2023	2024	2025	2026 (31/03/2026)
Total Apuestas competencias HDM (\$ uy.)	22.286.260	20.446.090	9.683.785	19.669.890	18.795.945	15.880.145	16.124.815	17.246.060	5.641.235
Promedio Apuestas por reunión (\$ uy.)	1.392.891	1.460.435	1.383.398	1.639.158	1.566.329	1.443.650	1.240.370	1.326.620	1.410.309
Promedio Apuestas por carrera (\$ uy.)	176.875	187.579	176.069	204.895	193.773	178.429	155.046	158.221	188.041
% Apuestas Directas competencias HDM	62,00%	61,00%	60,00%	60,71%	62,07%	60,90%	57,90%	57,87%	56,10%
% Apuestas Exóticas competencias HDM	38,00%	39,00%	40,00%	39,29%	37,93%	39,10%	42,10%	42,13%	43,90%
% Apuestas realizadas en Hipódromo	5,00%	6,00%	7,00%	6,09%	16,21%	14,26%	17,36%	17,82%	16,97%
% Apuestas realizadas fuera del Hipódromo	95,00%	94,00%	93,00%	93,91%	83,79%	85,74%	82,64%	82,18%	83,03%
Inflación (acumulada del año)	7,96%	8,79%	9,41%	7,96%	8,29%	5,11%	5,49%	3,65%	1,68%
T.C. US\$ prom. anual (Interb. Comprador)	30,725	35,255	42,13	43,553	41,168	38,821	40,213	41,081	39,088

